

COOKIE-POLITIK

PUTZPROFI

www.fcc-putzprofi.eu

Fassung vom 03.05.2018 ¹

Ihre Privatsphäre ist für uns wichtig. Diese Informationen dienen zur Erklärung, warum wir Cookies verwenden und was Sie tun können, um Cookies in Ihrem Browser zu verwalten.

WAS SIND COOKIES

- Cookies sind kleine Textdateien, die von der Website www.fcc-putzprofi.eu oder unseren autorisierten Serviceanbieter auf der Festplatte Ihres Computers hinterlegt werden (falls Sie es erlauben).
- Cookies ermöglichen der Website oder dem Serviceanbieter Ihren Browser zu erkennen und gewisse Informationen, wie den Bestellvorgang und die Vertragsabwicklung zu speichern wodurch künftige Besuche auf der Website vereinfacht werden.

Autorisierte Serviceanbieter sind Unternehmen, die uns dabei unterstützen, den Betrieb der Website aufrecht zu erhalten oder unterschiedliche Services, Anwendungen, Werbeanzeigen und Tools bereitstellen. Als Auftragsverarbeiter setzt FCC autorisierte Serviceanbieter ein.

NUTZUNG VON COOKIES

Wir verwenden Cookies, die nur so lange auf Ihrem Gerät gespeichert bleiben, wie Ihr Browser aktiv ist (Session-Cookies).

WICHTIG: Cookies sind nicht gefährlich und können nicht dazu benutzt werden, Viren zu verbreiten.

Damit Sie unsere Website verwenden können, müssen Sie gewisse Cookies erlauben. Unsere Website speichert ausschließlich anonymisierte Zugriffsdaten ohne Personenbezug. Zur Datenerhebung werden Cookies verwendet, welche die Daten ausschließlich in anonymer Form speichern. Diese Daten werden ausschließlich zur Verbesserung unseres Angebotes, aus technischen Gründen sowie zur statistischen Auswertung und Analyse der Nutzung unserer

¹ Hinweis: Sprachliche Formulierungen in männlicher Form gelten gleichermaßen für beide Geschlechter.

Website, um unseren Internetauftritt zu optimieren, ausgewertet und erlauben keinen Rückschluss auf Ihre Person.

Ihre Wahlmöglichkeiten:

- Warnung vom PC, wenn ein Cookie gesendet wird, oder
- alle Cookies durch entsprechende Einstellung Ihres Browsers deaktivieren.

Sollten Sie Ihre Cookies deaktivieren, kann es dazu kommen, dass manche von unseren Dienstleistungen nicht richtig funktionieren.


Auf unserer Webseite benutzen wir folgende Cookies:





Cookie Name	Beschreibung
Google Analytics, __utma, __utmz	Google Analytics Cookies werden benutzt, um Ihr Verhalten auf der Webseite zu registrieren, oder aufzunehmen, welche Dienstleistungen Sie besuchen, wie z.B. Häufigkeit von Ihren Besuchen, welche Schaltflächen oder Knöpfe wurden geklickt usw. Weitere Informationen können der Seite: https://developers.google.com/analytics/devguides/collection/analyticsjs/cookie-usage entnommen werden.

VERWALTUNG VON COOKIES

Unter dem Link [Networking Advertising Initiative](#) können Cookies von Drittanbietern deaktiviert werden, welche wir benutzen, um Ihnen relevante Informationen zeigen zu können. Für den Inhalt der externen Seite übernehmen wir keine Verantwortung.

Für Drittanbieter - Cookies gelten die Datenschutzerklärungen der jeweiligen Drittanbieter.

Verwaltung von Cookies in Google Chrome	
	<p>Als Voreinstellung ermöglicht Google Chrome alle Cookies. Sie können das Verhalten von Cookies des Erstanbieters und Drittanbieters verwalten oder sie sogar völlig blockieren.</p> <ul style="list-style-type: none">• Klicken Sie auf das Menü 'Tools'• Wählen Sie 'Optionen'• Klicken sie auf die Schaltfläche 'Under the Bonnet'• Finden Sie den Abschnitt 'Datenschutz'• Klicken Sie auf 'Inhaltseinstellung'• Klicken Sie auf die Schaltfläche 'Cookies- Einstellungen' und wählen Sie Ihre Einstellungen

	<p>Verwalten Sie Ihre Safari Cookies</p> <ul style="list-style-type: none"> • Wählen Sie 'Präferenzen' aus dem Safari Menü • Wählen Sie 'Sicherheit' • Einstellungen von Cookies werden angezeigt • Wählen Sie Ihre Einstellung
	<p>Wie verwaltet man seine Cookies im Internet Explorer</p> <p>Internet Explorer ermöglicht Ihnen, die Ebene des Cookie-Filters auf Grund der Quelle der Cookies, und ob die Quelle eine Datenschutz Politik hat, zu wählen.</p> <ul style="list-style-type: none"> • Wählen Sie 'Tools' • Klicken Sie auf 'Internet Optionen' • Klicken Sie auf die Schaltfläche 'Datenschutz' • Bewegen Sie den Schieberegler und wählen Sie Ihre Einstellungen <p>Um mehrere Details in den Datenschutz einzustellen, klicken Sie auf 'Erweitert'</p>
	<p>Wie verwaltet man seine Cookies im Mozilla FireFox</p> <p>Sie können konfigurieren, welchen Seiten es erlaubt ist, Cookies zu generieren, für wie lange sie behalten werden und sich Ihre bestehenden Cookies ansehen und verwalten.</p> <ul style="list-style-type: none"> • Klicken Sie auf „Menü“ und dann „Optionen“ • Wählen Sie „Datenschutz“ • Wählen sie "Cookies"
	<p>Wie verwaltet man seine Cookies im Opera</p> <ul style="list-style-type: none"> • Rollen Sie das Opera Menü aus. • Wählen Sie "Präferenzen" und klicken Sie auf die Schaltfläche "Erweiterte Einstellungen". • Wählen sie "Cookies" und klicken sie auf "Cookies annehmen".